

オンラインセミナー

ZOOM 参加方法



～お口は命の入り口、心の出口～

K.D.C. group

zoom



ZOOMに参加する

1-1.パソコンから参加

1-2.スマートフォン・タブレットから参加

ZOOMは、無料でインターネット上で会議やセミナーができるツールです。

■パソコンからご利用の場合は、事前登録不要です。

■スマートフォンやタブレットからご利用の場合は、事前にアプリをインストールしてください。

オンラインセミナー ZOOM参加方法

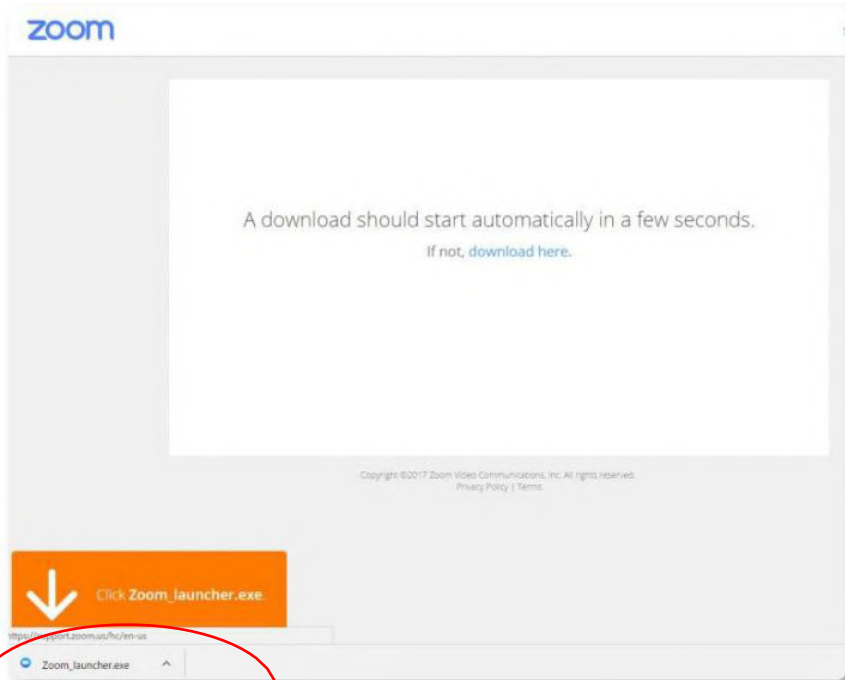
1-1. パソコンから参加

①メールでお送りした参加URL <https://zoom.us/j/数字> をクリック。
ブラウザが立ち上がり、Zoomがダウンロードされます。

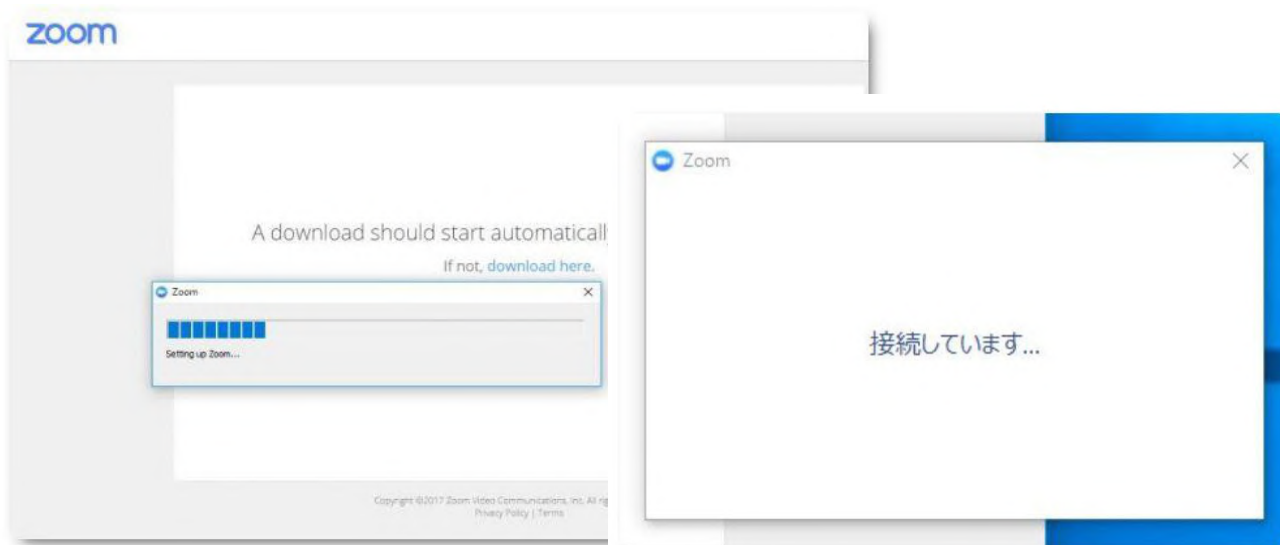


～お口は命の入り口、心の出口～

K.D.C. group



ブラウザの「exe」をクリックするとインストールが始まります。





② インストール後「ミーティングを開く」をクリックしてください。



③ 「コンピューターでオーディオに参加」をクリックしてください。



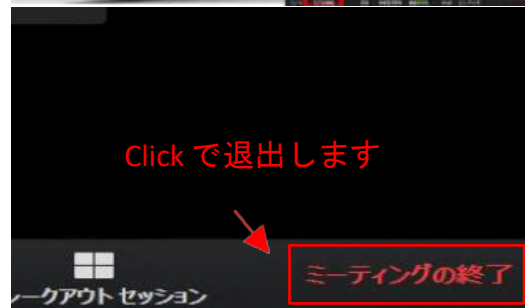
④ パソコンのミュート解除を忘れないようにしましょう。



⑤ マイク(音声)のon/offができます。



⑥ ビデオ(画面)のon/offができます。



⑦ ルームから退出するときは右下のアイコンをクリックします。



～お口は命の入り口、心の出口～

K.D.C. group

1-2. スマートフォン・タブレットから参加

ZOOM アプリをインストールする

iPhoneでは、App Store

Androidの場合は、playストアを開き、ZOOMを検索します。

Zoom Cloud Meetings と出てくるので、

「入手」や「インストール」をタップし、インストールします

🔍 zoom



キャンセル



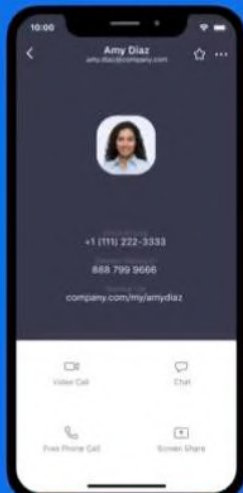
ZOOM Cloud Meetings

ビジネス

★★★★☆ 4144

入手

Start or join a meeting instantly



Stay connected with instant messaging



Amazing video and audio quality

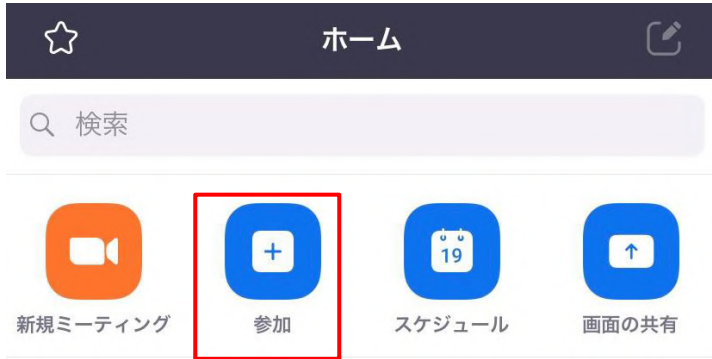


～お口は命の入り口、心の出口～

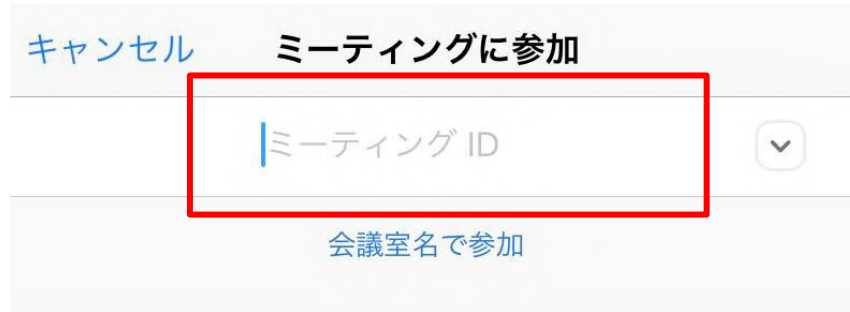
K.D.C. group

参加方法

①アプリを起動し、アプリ上部の参加をクリック。



②メールでお送りした
ミーティングIDを入力、参加をクリック。



参加オプション

オーディオに接続しない



自分のビデオをオフにする

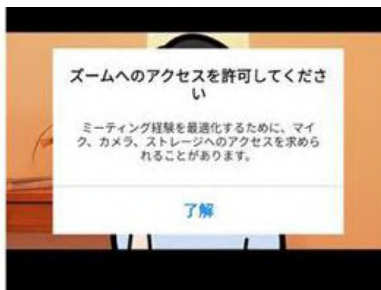


～お口は命の入り口、心の出口～

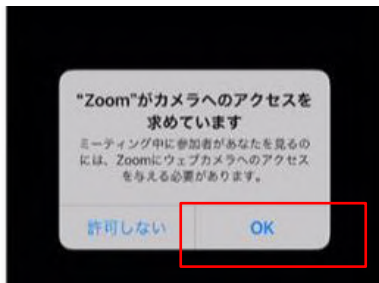
K.D.C. group

下記、ポップアップが表示される場合は、許可をタップします。
(初回起動時のみ)

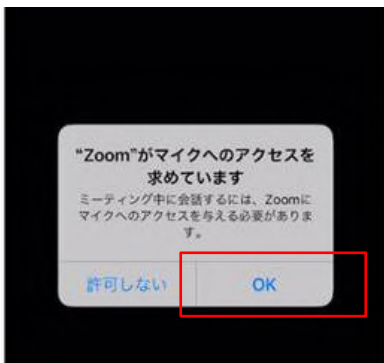
※お知らせなどの通知 左：iPhone 右：Android



※ビデオの許可



※自分のマイク（音声）の許可



※他の参加者の音声を聞く



～お口は命の入り口、心の出口～
K.D.C. group